

# 「ながさき医療機関情報システム」 ログインおよび入力操作手順書

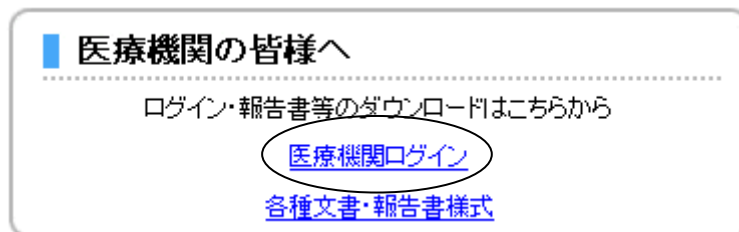
## 1. 「ながさき医療機関情報システム」ホームページアドレスと対応ブラウザ

アドレス : http://iryu.pref.nagasaki.jp/

対応ブラウザ : Internet Explorer 8 以上, Firefox 13 以上  
Google Chrome 19 以上, Safari 5 以上

※ご利用前に必ずブラウザのバージョンを確認し、上記より古い場合は更新をお願いします（ブラウザのヘルプや設定・Macメニュー等から確認する事ができます。）

## 2. トップページ **医療機関ログイン** アイコンをクリック



## 3. ログイン

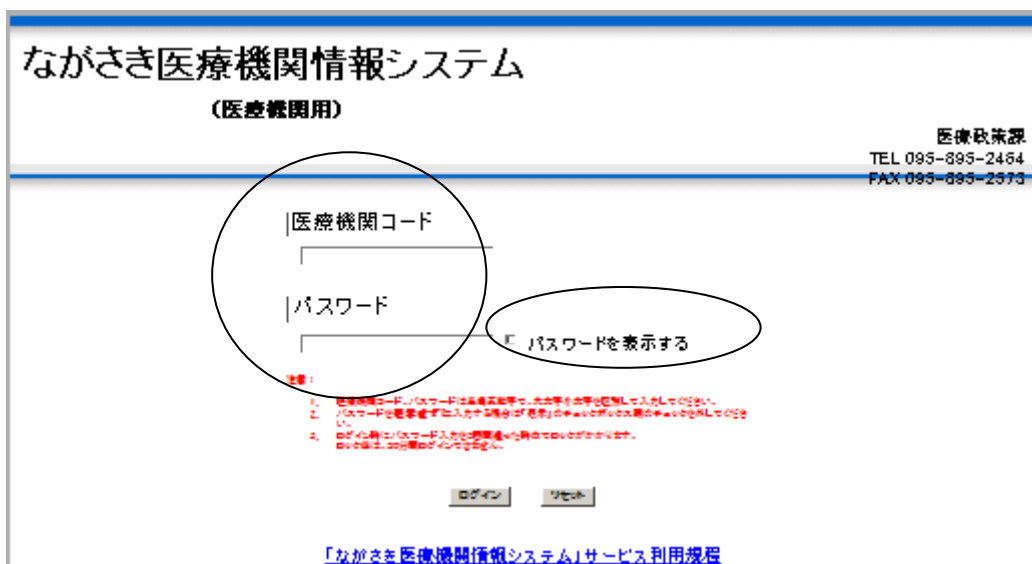
医療機関コードとパスワードを入力 → **ログイン** アイコンをクリック

医療機関コードとは：7桁の英数字（例：cna 9999）

パスワード交付の文書に記入されています。

**※必ず半角で入力してください**

パスワードを表示させずに入力したい方は、**パスワードを表示する**のチェックを外してください。



#### 4. 医療情報の訂正・追加入力

左サイドメニューより訂正したいページを選択します

## ながさき医療機関情報システム

医療政策課  
TEL 095-895-2464  
FAX 095-895-2573

### グループ

- 基本情報
  - 医療機関へのアクセス
  - 院内サービス・アメニ
- ティ
- 費用負担等
  - 診療内容、提供保健・医療・介護サービス
  - 医療の実績、結果に関する事項

### 病院情報

- プレビュー

### その他

- ホームページへ
- ログアウト

### 基本情報・診療科目等

医療機関コード	hhh8888
医療機関名 (必須)	hhh8888
医療機関名のフリガナ (必須)	サンプル
医療機関名のローマ字 (大文字で記載) (必須)	SAMPLE (半角英数)
開設者	てすと
開設者のフリガナ	テスト
管理者 (必須)	てすと1
管理者のフリガナ	テスト1
郵便番号 (必須)	000 - 1111 (半角数字)
郡市選択 (必須)	長崎市
所在地(町) (必須)	江戸町

●左サイドメニューは、各ページ下記のような内容の訂正・追加ができます

①【基本情報】医療機関の管理者・住所等基本情報・診療科目・診療時間 他

②【医療機関へのアクセス】

交通手段・駐車場の有無・ホームページ・Eメールアドレス(公開可のみ)・予約診療・時間外対応・他

③【院内サービス・アメニティ】相談窓口・院内外処方・対応外国語・院内アメニティ他

④【費用負担等】指定医療機関・差額ベッド・治験 他

⑤【診療内容、提供保健・医療・介護サービス】

専門医・専門、認定看護師・対応できる疾患、治療・短期滞在手術・専門外来・健康診断・健康相談・予防接種・在宅医療・介護サービス 他

⑥【医療の実績、結果に関する事項】

人員配置・安全、感染対策・システム導入・情報開示・外来数・平均在院日数・患者満足度調査 他

5. 基本情報入力時の注意

①最初に必ず、標榜している診療科目全てにチェックを入れてください

※チェックを入れないと、診療・受付時間入力欄が表示されません。ホームページ上も表示されません

■基本項目■

標榜している診療科目すべてにチェックをしてください。  
\*チェックがないと診療科目ごとの診療・受付時間の入力欄が表示されません。

内科系	<input checked="" type="checkbox"/> 内科	<input type="checkbox"/> 呼吸器内科	<input type="checkbox"/> 循環器内科
	<input type="checkbox"/> 消化器内科	<input type="checkbox"/> 心臓内科	<input type="checkbox"/> 血液内科
	<input type="checkbox"/> 気管食道内科	<input type="checkbox"/> 胃腸内科	<input type="checkbox"/> 腫瘍内科
	<input type="checkbox"/> 糖尿病内科	<input type="checkbox"/> 代謝内科	<input type="checkbox"/> 内分泌内科
	<input type="checkbox"/> 脂質代謝内科	<input type="checkbox"/> 腎臓内科	<input type="checkbox"/> 神経内科
	<input type="checkbox"/> 心療内科	<input type="checkbox"/> 感染症内科	<input checked="" type="checkbox"/> 漢方内科
	<input type="checkbox"/> 老年内科	<input type="checkbox"/> 女性内科	<input type="checkbox"/> 新生児内科
	<input type="checkbox"/> 性感染症内科	<input type="checkbox"/> 内視鏡内科	<input type="checkbox"/> 人工透析内科
	<input type="checkbox"/> 疼痛緩和内科	<input type="checkbox"/> ペインクリニック内科	<input type="checkbox"/> アレルギー疾患内科
	<input type="checkbox"/> 内科(ペインクリニック)	<input type="checkbox"/> 内科(循環器)	<input type="checkbox"/> 内科(薬物療法)
	<input type="checkbox"/> 内科(感染症)	<input type="checkbox"/> 内科(骨髄移植)	

②次に検索時に必要となる標準的診療・受付時間を入力します

診療日・診療時間・受付時間 (必須)	標準的診療時間 (標準的な診療時間を記入) *検索時必要となります (半角数字)				
	曜日	午前開始	午前終了	午後開始	午後終了
	<input checked="" type="checkbox"/> 月	09 時 00 分	13 時 00 分	14 時 30 分	18 時 00 分
	<input checked="" type="checkbox"/> 火	09 時 00 分	13 時 00 分	14 時 30 分	18 時 00 分
	<input checked="" type="checkbox"/> 水	09 時 00 分	13 時 00 分	14 時 30 分	18 時 00 分
	<input checked="" type="checkbox"/> 木	09 時 00 分	13 時 00 分	時 分	時 分
	<input checked="" type="checkbox"/> 金	09 時 00 分	13 時 00 分	14 時 30 分	18 時 00 分
	<input checked="" type="checkbox"/> 土	09 時 00 分	13 時 00 分	14 時 30 分	16 時 00 分
	<input type="checkbox"/> 日	時 分	時 分	時 分	時 分
	標準的外来受付時間 (標準的な外来受付時間を記入) *検索時必要となります 受付時間(検索用) (半角数字)				
	曜日	午前開始	午前終了	午後開始	午後終了
	<input checked="" type="checkbox"/> 月	08 時 30 分	12 時 30 分	14 時 00 分	17 時 30 分
	<input checked="" type="checkbox"/> 火	08 時 30 分	12 時 30 分	14 時 00 分	17 時 30 分
	<input checked="" type="checkbox"/> 水	08 時 30 分	12 時 30 分	14 時 00 分	17 時 30 分
<input checked="" type="checkbox"/> 木	08 時 30 分	12 時 30 分	時 分	時 分	
<input checked="" type="checkbox"/> 金	08 時 30 分	12 時 30 分	14 時 00 分	17 時 30 分	
<input checked="" type="checkbox"/> 土	08 時 30 分	12 時 30 分	14 時 00 分	15 時 30 分	
<input type="checkbox"/> 日	時 分	時 分	時 分	時 分	

- ③ ①でチェックをした診療科目のみ診療・受付時間入力欄が表示されますので、必要事項を入力します。(特記事項は、不定期の診療や予約などについて入力します)

※ **標準的診療時間と同じ** アイコンをクリックすると、②で入力した標準的診療時間がコピーされます。(コピー後編集もできます。(標準的受付時間も同じです))

■診療科目■				
内科 診療時間(表示用)				
曜日	診療時間 標準的診療時間と同じ		受付時間 標準的受付時間と同じ	
	午前	午後	午前	午後
月	09:00~13:00	14:30~18:00	08:30~12:30	14:00~17:30
火	09:00~13:00	14:30~18:00	08:30~12:30	14:00~17:30
水	09:00~13:00	14:30~18:00	08:30~12:30	14:00~17:30
木	09:00~13:00	□:□~□:□	08:30~12:30	□:□~□:□
金	09:00~13:00	14:30~18:00	08:30~12:30	14:00~17:30
土	09:00~13:00	14:30~16:00	08:30~12:30	14:00~15:30
日	□:□~□:□	□:□~□:□	□:□~□:□	□:□~□:□
特記事項				
呼吸器内科 診療時間(表示用)				
曜日	診療時間 標準的診療時間と同じ		受付時間 標準的受付時間と同じ	
	午前	午後	午前	午後
月	□:□~□:□	□:□~□:□	□:□~□:□	□:□~□:□
火	□:□~□:□	□:□~□:□	□:□~□:□	□:□~□:□
水	□:□~□:□	□:□~□:□	□:□~□:□	□:□~□:□
木	□:□~□:□	14:30~18:00	□:□~□:□	14:00~17:30
金	□:□~□:□	□:□~□:□	□:□~□:□	□:□~□:□
土	□:□~□:□	□:□~□:□	□:□~□:□	□:□~□:□
日	□:□~□:□	□:□~□:□	□:□~□:□	□:□~□:□
特記事項	第1・3木曜日の午後のみ。予約制			

6. 入力後、ページ最下部の **入力内容を確認する** アイコンをクリックする  
※他のページへ移動する前に、必ず確認してください  
**確認せずに他ページへ移動すると入力したデータが消失します**

<<600字以内で入力>>  
(例)糖尿病・代謝内科、小児矯正歯科:月から金(9:00~17:00), 土(9:00~12:00)  
テスト診療科 (月~日09:00~18:00)

上記以外の新診療科目  
目診療時間(表示用)

入力内容を確認する リセット

7. 入力確認後ページ最下部の **入力内容を登録** するアイコンをクリックする  
入力内容が保存され、データが更新されます  
※他のページへ移動する前に、必ず登録を行ってください  
**登録せずに他ページへ移動すると入力したデータが消失します**

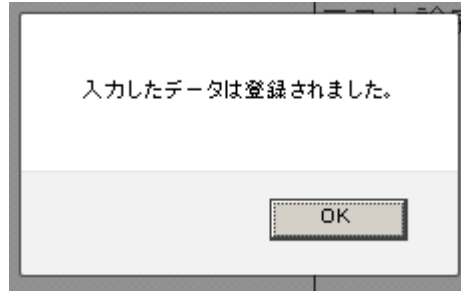
<<600字以内で入力>>  
(例)糖尿病・代謝内科、小児矯正歯科:月から金(9:00~17:00), 土(9:00~12:00)  
テスト診療科 (月~日09:00~18:00)

上記以外の新診療科目  
目診療時間(表示用)

入力内容を登録する 修正する

※ **入力内容を確認する** **入力内容を登録する** のアイコンをクリックして入力内容の登録操作は、それぞれのページで必ず行ってください（アイコンをクリックしないと、入力内容が保存されません）

8. しばらくしたら下記のように表示されるので **OK** をクリック  
 ※表示に少し時間がかかる場合があります



9. その他のページも、“「ながさき医療機関情報システム」の入力に関する留意事項”を参考にしながら、訂正・追加等を行う。

必要な項目をそれぞれのページで **入力**→**確認**→**登録**→**OK** が全て終わったら、最後にホームページ上の表示を確認する。

左サイドメニューの **プレビュー** アイコンをクリック

ホームページが表示されますので、変更箇所を確認してください。

## ながさき医療機関情報システム

医療政策課  
 TEL 095-895-2464  
 FAX 095-895-2573

### グループ

- [基本情報](#)
- [医療機関へのアクセス](#)
- [院内サービス・アメニティ](#)
- [費用負担等](#)
- [診療内容、提供保健・医療・介護サービス](#)
- [医療の実績、結果に関する事項](#)

### 病院情報

- [プレビュー](#)

### その他

- [ホームページへ](#)
- [ログアウト](#)

### 基本情報・診療科目等

医療機関コード	hhh8888
医療機関名 <b>(必須)</b>	hhh8888
医療機関名のフリガナ <b>(必須)</b>	サンプル
医療機関名のローマ字 (大文字で記載) <b>(必須)</b>	SAMPLE (半角英数)
開設者	テスト
開設者のフリガナ	テスト
管理者 <b>(必須)</b>	テスト1
管理者のフリガナ	テスト1
郵便番号 <b>(必須)</b>	000 - 1111 (半角数字)
郡市選択 <b>(必須)</b>	長崎市
所在地(町) <b>(必須)</b>	江戸町

H24年8月作成  
 H28年9月改定